

WORDPRESS

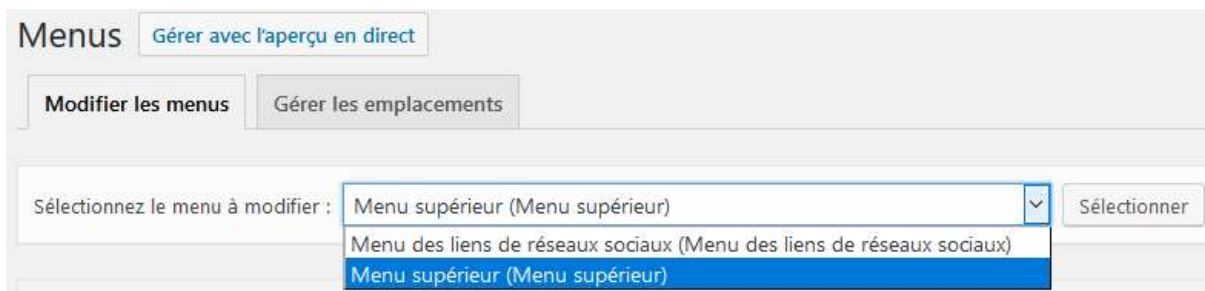
thème Twenty Seventeen

Le nouveau thème mis en ligne par WP est totalement différent des précédents. Il est orienté sites de ventes et utilise de nouvelles fonctionnalités.

Utilisation :

De base il comporte 2 menus.

- le menu principal appelé « **menu supérieur** »
- et un menu en bas de page le « **menu des liens de réseaux sociaux** »



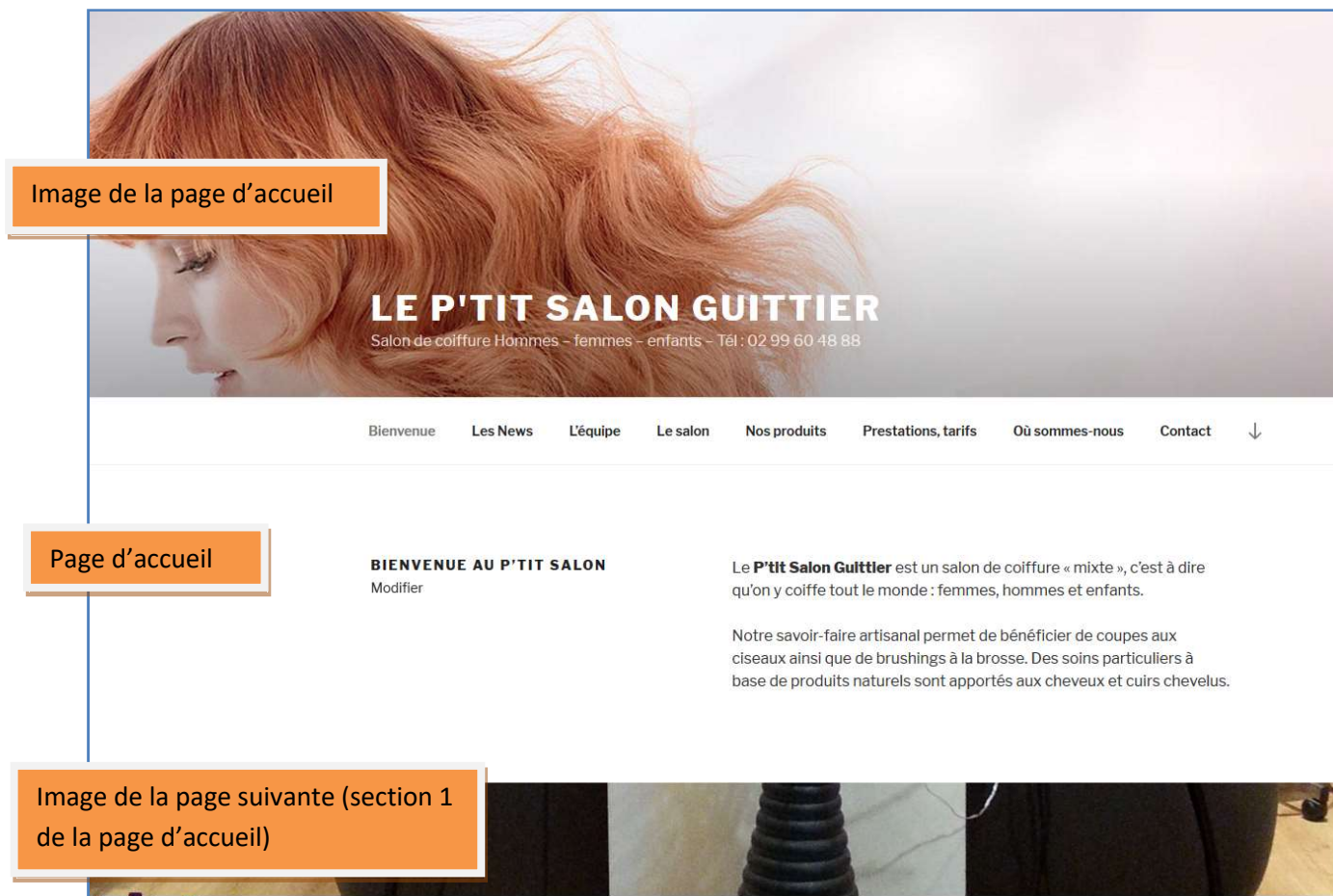
Le paramétrage de la photo de la page d'accueil se fait dans « Apparences/**Personnalisation/En-tête du média** »



La page d'accueil permet, outre la page statique classique, de lui ajouter d'autres pages avec image à la une, appelées « **sections de la page d'accueil** ».

L'effet est très intéressant, le texte de la page glissant sur la photo mise à la une pour passer à la page (**section**) suivante (ou précédente). On peut aussi y mettre une vidéo .

Attention, les images et vidéo doivent être en pleine largeur (taille suggérée : 2000x1000)



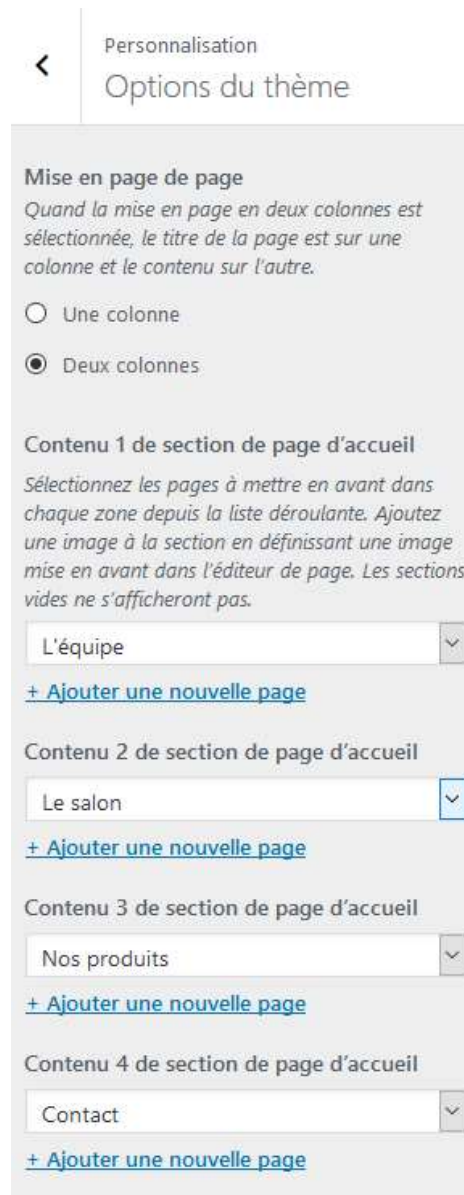
Les pages « sections » peuvent également être mises dans le « **menu supérieur** » comme les autres pages.

Pour qu'une page soit incluse dans le flux d'accueil, il faut :

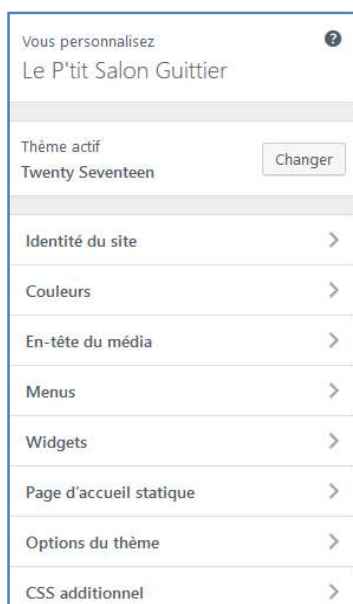
- créer la page et mettre une photo à la une dans ses paramètres



- la définir dans les paramètres du thème : « **Apparences/Personnaliser/Options du thème** »
Attention à ne pas mettre votre page d'accueil dans cette rubrique, elle y serait en double.

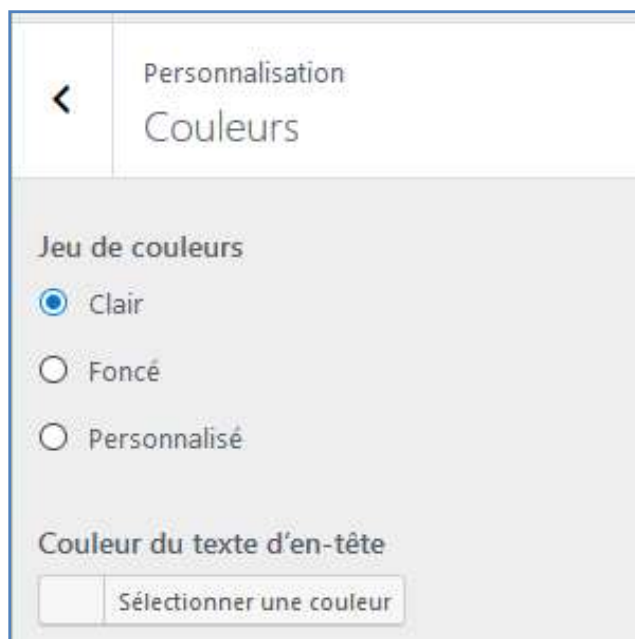


Ce thème a un menu de personnalisation plus étoffé que les autres thèmes

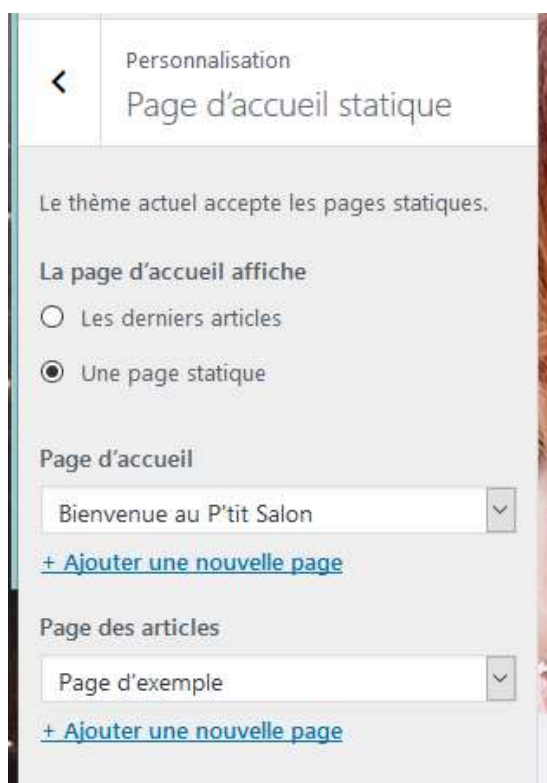


Remarque : nouveauté WP : les petits crayons bleus pour modifier rapidement un item du thème.

- **Identité du site** : pas de changement
- **Couleurs**



- **Widgets** : 3 zones sont prévues : **colonne latérale, pied de page 1 et pied de page 2**. Comme sur les autres thèmes, les menus sont visibles sur tous les affichages. Les widgets sont paramétrables également à partir de la page d'accueil WP.
- **Page d'accueil statique** : c'est ici que l'on définit si la page d'accueil du site affiche les articles ou une page statique. Il faut définir les pages correspondantes :



- **Options du thème** :
 - o choix du nombre de colonnes affichées (1 ou 2) pour les pages et les articles. Si on choisit 2 colonnes, c'est le titre de la page/article qui sera dans la colonne de gauche, le contenu sera dans la colonne de droite. Le **menu supérieur** est toujours visible lors de l'affichage des pages et des articles.

NOS PRODUITS

Modifier

Le salon utilise plusieurs marques de produits sélectionnés pour être le plus adapté aussi bien au coiffage qu'à la couleur et au soin des cheveux et du cuir chevelu.

Les gammes de produits sont :

- System Professional qui permet une complète personnalisation des produits employés grâce à son « Energycode ».
- SP Men
- SP coiffant
- Wella
- Nioxin

Nous proposons aussi à nos clientes et clients une gamme de matériel de coiffure haut de gamme : GHD



○ comme expliqué plus haut, c'est ici qu'on définit les pages qui seront affichées à la une.

- CSS additionnel : pour les spécialistes.


Affichage des pages : si une page contient une **image à la une**, la photo est affichée au dessus de la page. Il faut donc glisser vers le bas pour afficher la page, précédée du **menu supérieur** et suivie du **pied de page**.

Bienvenue Les News L'équipe Le salon Nos produits Prestations, tarifs Où sommes-nous Contact

LE SALON

Modifier

Dans un salon discret à l'abri des regards de la rue, vous trouverez une ambiance chaleureuse, conviviale et familiale. Vous pourrez vous y détendre et profiter d'un moment de relaxation dans notre fauteuil massant. Vous pourrez également découvrir notre service de soin de massage du cuir chevelu réalisé avec les produits de la gamme Professionnal.




RETROUVEZ-NOUS

Adresse
6 rue Libération
35310 Mordelles

Téléphone
02 99 60 48 88

Heures d'ouverture
Le lundi : 10h00-18h00
Du mardi au vendredi : 9h00-19h00
Le samedi : 8h30-17h00



Site créé et maintenu par R. Birot Réalisations

Ce qui donne pour toute la page (le **menu supérieur** reste toujours apparent):

Bas de la page d'accueil

LE P'TIT SALON GUITTIER

Salon de coiffure femme - homme - enfant - Tél: 02 99 60 48 83

Menu supérieur

Accueil | Les lieux | Équipe | Services | Nos produits | Prestations, tarifs | Informations | Contact

Image à la une de la page



Page avec 2 colonnes

LE SALON

Modèle

Dans un salon discret et à l'abri des regards de la rue, vous trouverez une ambiance chaleureuse, conviviale et familiale. Vous pourrez vous y détendre et profiter d'un moment de relaxation dans notre fauteuil massage. Vous pourrez également discuter nos services de soins de massage du cuir chevelu réalisés avec les produits de la gamme Professional.



RETROUVEZ-NOUS

Adresse

11 rue D. Guittier

94200 Maisons-Laffitte

Téléphone

02 99 60 48 83

Nos heures d'ouverture

du mardi : 10h00 - 19h00

du mercredi au vendredi : 10h00 - 19h00

le samedi : 10h00 - 17h00



Scannez le code QR pour accéder à notre site

Pied de page 1



Réalisé et proposé par StoreFusion

En conclusion : thème original et intéressant qui change des précédents . Ce tutoriel n'a pas la vocation d'en décrire toutes les possibilités, juste de quoi démarrer sans trop se poser de questions.

Bonne création.